

**Koop bestelformulier KPU-bedrijf.**

KPU-bedrijf: Kamp Soesterberg  
 Bezoekadres: Het Zeisterspoor 10, 3769 AP Soesterberg  
 Postadres: DMO/KPU\_bedrijf, postbus 90125, 3509 BB, Utrecht  
 Telefoon Klantenservice: 0800-2358400 (gratis)  
 Vanuit het buitenland belt u:: 0031-889-502900 (niet gratis)  
 Email: P71454@mindef.nl

Gegevens aanvrager:

Werknemers ID:			
Registratienummer:			
Naam:			
Autorisatiecode:			
Telefoonnummer:			
E-mail adres:			
	Huis	Plaatsing	Detachering
Afleveradres:			

Nr	Benaming	Artikelnummer	Prijs	Aantal
			€	
			€	
			€	
			€	
			€	
			€	
			€	
			€	
			€	
			€	
			€	

Betalingswijze: Indien u uw salaris ontvangt d.z.v. het NSK wordt vier weken na ontvangst van de goederen, het factuur bedrag van uw bestelling ingehouden op uw salaris. In alle andere gevallen ontvangt u een factuur d.z.v DCHR/GSA/VOB.

**Handtekeningaanvrager:** \_\_\_\_\_ **Datum:** \_\_\_\_\_

*Let op:*

- Bestellen via dit formulier kan alleen als u niet geautoriseerd bent voor de KPU-webwinkel of als u geplaatst bent in het buitenland waar geen intranet verbinding beschikbaar is. In alle andere gevallen zal de bestelling niet in behandeling worden genomen.
- Het niet mogelijk om de "gratis artikelen" met uw kooporder mee te bestellen. Deze zijn verkrijgbaar bij uw Aangewezen Functionaris.
- Voor elk artikel geldt een maximale koopnorm op artikel niveau. Bestellingen boven de bestelnorm zullen, naar beneden bijgesteld, in behandeling worden genomen.

Het formulier kunt u versturen/zenden naar het bovenstaande postadres/ E-mail

Om als Militair BD in het systeem te worden opgenomen dient het KPU-bedrijf het maatneemformulier (bijgevoegd) dat volledig ingevuld (deel Maatgegevens) moet worden en samen met een kopie ontslagbeschikking (minimaal 15jr in dienst) te ontvangen.

Dit kan per brief of e-mail aan:

DMO

KPU-Bedrijf

Postbus 90125

3509BB Utrecht

Email: [P71454@mindef.nl](mailto:P71454@mindef.nl)

Met het koopformulier kunnen de gewenste artikelen gekocht worden.

Voor Natres militairen geldt dat het opmaken van de DT jas met zilveren knopen niet behoort tot de werkzaamheden van de kleermakerij.

Het opmaken van de DT Jas met emblemen en kraagspiegels kan door tussenkomst van de kleermakerij.

**Planning kleermakerij:** Voor een afspraak met de kleermaker kunt u op werkdagen tussen 09:00 en 12:00 uur en tussen 13:00 en 15:00 uur bellen met het centrale servicenummer KPU-Bedrijf: **0800-2358400**. Voor de planner kleermakerij kiest u doorkiesoptie 2.

Hierbij de inhoud van het pakket:

## KPU-bedrijf

**Pakket:** LMMBXDTAFZW2 MOD KOOPRECHT BD T/M KOLONEL  
AFZWAAIPAKKET

Bestemd voor M/  
V: Man

Maanden geldig: 12

DCT: Nee

Persoonlijk: Nee

Geblokkeerd: Nee

Equivalent  
pakket: LMVBXDTAFZW2 MOD KOOPRECHT BD T/M KOLONEL  
AFZWAAIPAKKET

Samengesteld  
NSN:

*Opmerking extern:*

Een dienstverlater kan op eigen verzoek een afzwaai pakket op naam krijgen indien hij aantoonbaar langer dan 15 jaar in actieve dienst is (incl dienstplicht). De rechthebbende kan voor het afzwaaimoment via de AF verzoeken om dit pakket op naam te krijgen. De rechthebbende hoeft dan bij het afzwaaien de artikelen uit dit pakket niet in te leveren. Noot: het pakketrecht kan dus alleen toegekend worden als de rechthebbende nog in werkelijke dienst is. Tbv instandhouding dient de procedure "Kooprecht gewezen militairen" gevolgd te worden (zie AI KPU-bedrijf).

**Versie: 0**                      **Definitief**

Begindatum:                      07-01-2005

Einddatum:

Plusminsoort:                      ± zonder orders

Status Samenstelling: Definitief                      Maximale waarde definitieve samenstelling: 374,48

**Samenstelling met status Definitief**

NSN	SAP Artikelnr	Naam	Aantal Maximum	Laatste BO prijs	Totaal Maximum Prijs
17-007-6094	10000038246	Zakdoek,Wit	1	0,58	0,58
17-108-7405	10000155689	Sokken,Zwart,Dun Mnsn	1	5,67	5,67
17-109-1273	10000088516	Handschoen,Leder, Zwart,Gvrd,Dt Mnsn	1	16,21	16,21
17-113-3754	10000082760	Overhemd,L- Groen,L/	1	12,50	12,50

		Mouw,Dt,Kl Mnsn			
17-113-4463	10000099569	Overhemd,Wit,L/ Mouw,Glt,Mess Mnsn	1	11,68	11,68
17-113-4642	10000100660	Overhemd,L- Groen,K/ Mouw,Dt,Kl Mnsn	1	10,83	10,83
17-113-8762	10000309022	Handschoen,Katoen, Wit Mnsn	1	2,78	2,78
17-114-5058	10000274644	Riem,Broek,Leder,Z wart,Dt Mnsn	1	5,53	5,53
17-114-5472	10000285967	Trui,Wol,Groen,V- Hals,Dt,Kl Mnsn	1	27,53	27,53
17-114-5956	10000299016	Sjaal,Wol,Groen,Dt, Kl	1	8,77	8,77
17-114-6873	10000318165	Das,Groen,M/ Clip,Dt,Kl Mnsn	1	1,88	1,88
17-114-6874	10000318179	Das,Zwart,M/ Clip,Glt,Kl Mnsn	1	1,88	1,88
17-117-4096	10000304689	Zak,Kleding,Interser vice	1	3,93	3,93
17-126-1541	10001870792	Jas,Mannen,Groen, Dt/Glt, Kl,Mnsn	1	73,39	73,39
17-126-1557	10001871870	Broek,Mannen,Groe n,Dt/Glt, Kl,Mnsn	1	31,70	31,70

17-126-5858	10002005014	Schoen,Man,Derby, Zw,Rubberz1,Mnsn	1	78,35	78,35
17-127-0008	10002098459	Baret Petrol Kl, Mnsn	1	14,50	14,50
17-128-0663	10002154546	Parka,Dt,Clas,Mnsn	1	66,77	66,77

Voor vragen kunt u terecht bij:

**M.M.J. (Mureille) Winter**

Medewerkster Service Team (KS)

.....  
**KPU-bedrijf**

**Defensie Materieel Organisatie**

**Ministerie van Defensie**

Kamp Soesterberg | Het Zeisterspoor 10 | Soesterberg

Gebouw V31A | Kamer 111

Postbus 90125 | 3509BB | Utrecht | MPC 53E

.....  
T 0800-2358400

M [mmj.winter@mindef.nl](mailto:mmj.winter@mindef.nl)

**Maandag vrij**

**Klantenservice 0800-2358400 (dagelijks 09.00 – 12.00 & 13.00 – 15.00 uur)**

**Maatneemformulier.**

KPU-bedrijf: Kamp Soesterberg  
 Bezoekadres: Het Zeisterspoor 10, 3769 AP Soesterberg  
 Postadres: DMO/KPU-bedrijf, Postbxs 90125, 3509 BB, Utrecht  
 Telefoon: 0800-BEL8400 (0800-235400) (gratis)  
 Vanuit het buitenland belt u: 0031-889-502900 (niet gratis)  
 Email: P71454@mindef.nl

**Persoonsgegevens:**

Werknemrs ID:
Registratienummer:
Naam en Voorletters:
Telefoonnummer dienst:
Geslacht:

**Maatgegevens:** (Maak bij het invullen van uw maten gebruik van de "Handleiding maatnemen)

Brildragend:	Tailleomvang:	
Lichaamslengte:	Heupomvang:	
Hoofdomvang:	Armlengte:	
Halsomvang:	Tussenbeenlengte:	
Borstomvang:	Handlengte:	In MM!
Voetlengte:	In MM!	
Voetbreedte:		
Burgerschoenmaat:		
Breedte:	S / M / B omcirkelen	Gewenste

**Alleen in te vullen door de KM-militair**

Werkzaam bij (aanvinken wat van toepassing is)

<input type="checkbox"/>	Vloot	Matroos / Marinier
<input type="checkbox"/>	Korps Mariniers	Matroos / Marinier, indiensttreding, opleid tot OOFF
<input type="checkbox"/>	Marinierskapel	Korporaal / Sergeant-majoor
<input type="checkbox"/>	VLOP / VLAM / HUM / RABBIJN / PANDIT	Adjutant-onderofficier
<input type="checkbox"/>	Wat is uw contract lengte?	Adelborst
		Aspirant officier bepaalde tijd
		LTZ3 / LTZ2 / LTZ2 OC / LTZ1 / TLNT / ELNT
		KAP / MAJ / KLTZ / LNTKOLMARNNS
<input type="checkbox"/>	Korter dan 6 jaar.	KTZ / KOLMARNNS
<input type="checkbox"/>	Langer dan 6 jaar.	Vlagofficier

Dit formulier retourneren naar bovenstaand adres !

Handtekening:.....

## MAATSYSTEMEN

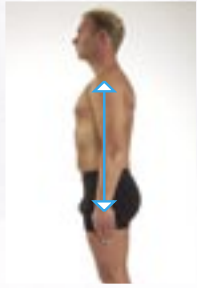
### HANDLEIDING MAATNEMEN

Laat u zich bij het maatnemen helpen. Dat werkt gemakkelijk en u krijgt betrouwbare resultaten.

#### Armlengte

Leg de centimeter op de kop van de schouder en meet over het midden van de arm tot en met de pols.

Noteer de armlengte.



#### Hoofdomvang

Leg de centimeter strak, horizontaal om het hoofd. Boven de wenkbrauwen en de oren.

Noteer de hoofdomvang.



#### Borstomvang

Ga ontspannen staan en meet de borst rondom. Let op dat de centimeter onder de oksel door, over de schouderbladen en over het dikste deel van de borst loopt.

Noteer de borstomvang.



#### Tailleomvang

Ga ontspannen staan en leg de centimeter horizontaal om het lichaam, tussen de ribben en de heup.

Noteer de tailleomvang.



#### Halsomvang

Leg de centimeter om de hals en 2 centimeter onder de adamsappel.

Noteer de halsomvang.



#### Tussenbeenlengte

Plaats de voeten ongeveer 20 centimeter uit elkaar. Meet de afstand van het kruis tot aan de grond. Meet loodrecht. Dus leg de centimeter niet langs het been.

Noteer de tussenbeenlengte.



#### Handlengte

Meet de lengte van uw middelvinger.

Noteer de handlengte.



#### Voetbreedte

Leg een vel papier op de grond tegen een muur. Plaats de voeten op het papier, met de hielen tegen de muur.

Laat iemand anders een streepje op het papier zetten, aan beide zijden van de voet, bij het breedste deel van de voorvoet.

Doe dit bij de linker en rechter voet.

Meet de twee afstanden met een centimeter en noteer de hoogste voetbreedte.



#### Heupomvang

Leg de centimeter over het dikste deel van de heup, midden over de billen.

Noteer de heupomvang.



#### Voetlengte

Leg een vel papier op de grond tegen een muur. Plaats de voeten op het papier, met de hielen tegen de muur.

Laat iemand anders een streepje zetten op het papier, bij de langste teen. Doe dit bij de linker en rechter voet.

Meet de twee afstanden met een centimeter en noteer de langste voetlengte.





### Armlengte

Leg de centimeter op de kop van de schouder en meet over het midden van de arm tot en met de pols.

Noteer de armlengte.



### Borstomvang

Ga ontspannen staan en meet de borst rondom. Let op dat de centimeter onder de oksel door, over de schouderbladen en over het dikste deel van de borst loopt.


Noteer de borstomvang.



### Halsomvang

Leg de centimeter om de hals en 2 centimeter onder de adamsappel.


Noteer de halsomvang.



### Handlengte

Meet de lengte van uw middelvinger.

Noteer de handlengte.



### Heupomvang

Leg de centimeter over het dikste deel van de heup, midden over de billen.


Noteer de heupomvang.



### Lichaamslengte

Ga met een rechte rug staan, met de benen tegen elkaar. Meet de afstand tussen de bovenkant van het hoofd en de onderkant van de voet.

Noteer de lichaamslengte.



### Hoofdomvang

Leg de centimeter strak, horizontaal om het hoofd. Boven de wenkbrauwen en de oren.

Noteer de hoofdomvang.



### Tailleomvang

Ga ontspannen staan en leg de centimeter horizontaal om het lichaam, tussen de ribben en de heup.

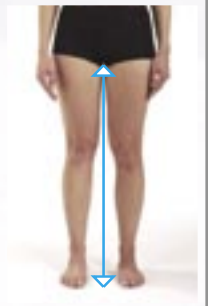
Noteer de tailleomvang.



### Tussenbeenlengte

Plaats de voeten ongeveer 20 centimeter uit elkaar. Meet de afstand van het kruis tot aan de grond. Meet loodrecht. Dus leg de centimeter niet langs het been.

Noteer de tussenbeenlengte.



### Voetbreedte

Leg een vel papier op de grond tegen een muur. Plaats de voeten op het papier, met de hielen tegen de muur.

Laat iemand anders een streepje op het papier zetten, aan beide zijden van de voet, bij het breedste deel van de voorvoet.

Doe dit bij de linker en rechter voet.

Meet de twee afstanden met een centimeter en noteer de hoogste voetbreedtes.



### Voetlengte

Leg een vel papier op de grond tegen een muur. Plaats de voeten op het papier, met de hielen tegen de muur.

Laat iemand anders een streepje zetten op het papier, bij de langste teen. Doe dit bij de linker en rechter voet.

Meet de twee afstanden met een centimeter en noteer de langste voetlengte.



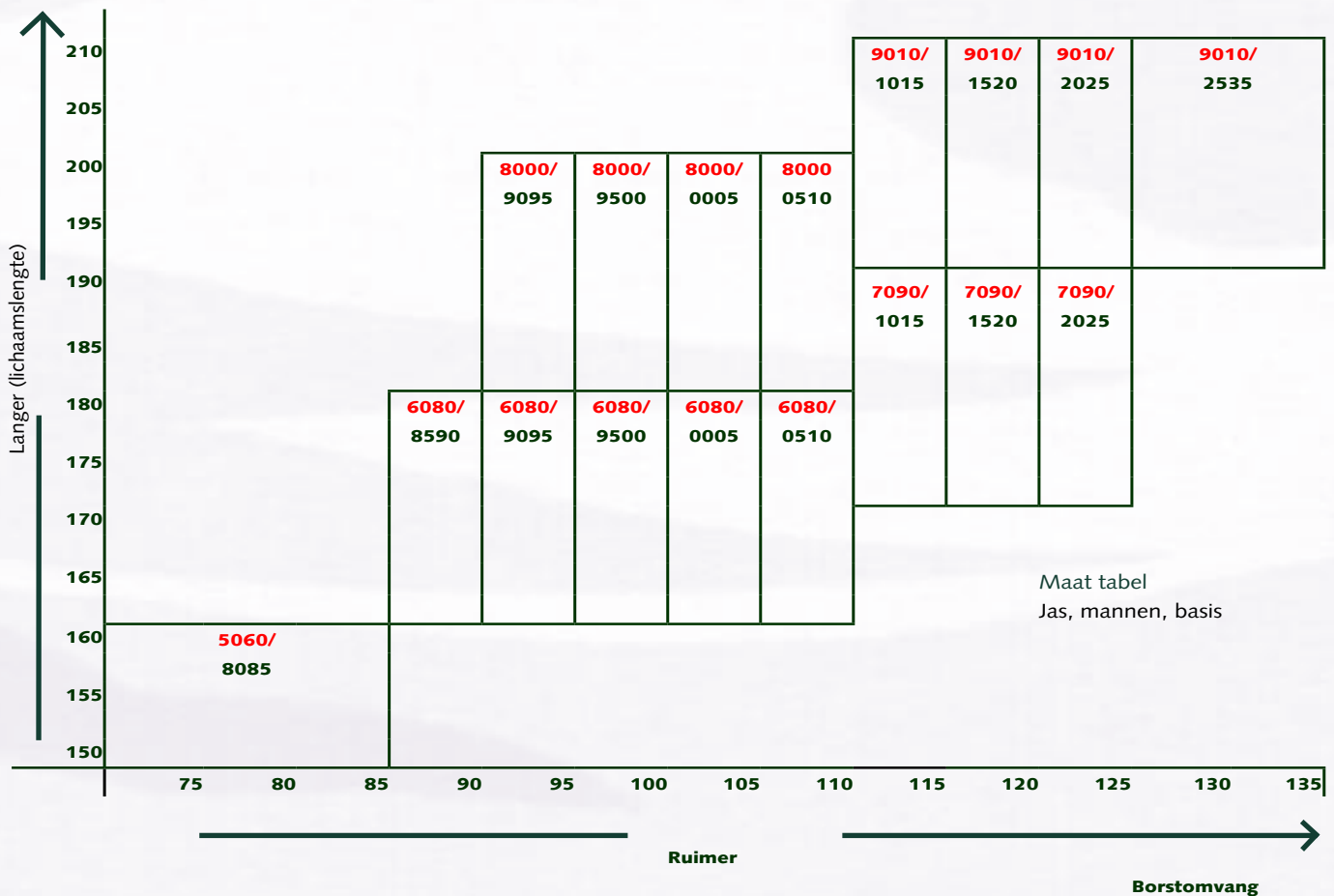
## GEVECHTSKLEDING

De maten van gevechtsskleding zijn gebaseerd op het NATO-maatsysteem en worden in een 8-cijferige code uitgedrukt. Deze code is afhankelijk van lichaamsafmetingen. Hierbij is de lichaamslengte gekoppeld aan de borstomvang, en de tussenbeenlengte aan de tailleomvang. Voor jassen, overhemden, overalls, parka's, e.d. en de hieraan gerelateerde voeringen, is de code gerelateerd aan:

- Lichaamslengte vwb de eerste vier cijfers
- Borstomvang vwb de laatste vier cijfers

Voor broeken e.d. is de code gerelateerd aan:

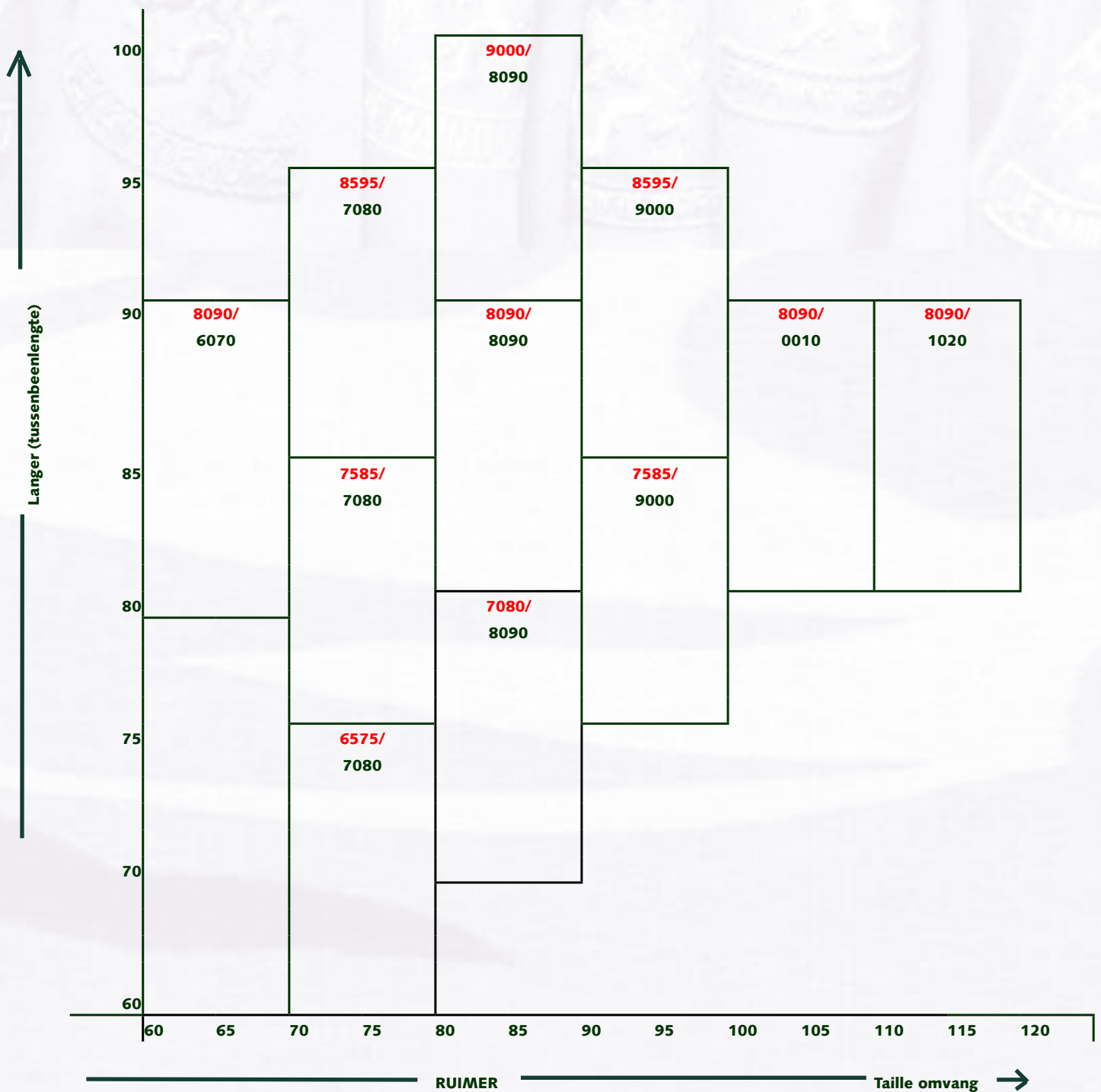
- Tussenbeenlengte vwb de eerste vier cijfers
- Tailleomvang vwb de laatste vier cijfers



### Voorbeeld 1: jas, mannen, basis, maatcode: 7090-1015

Deze jas is bedoeld voor een persoon met een lengte tussen 1.70 en 1.90 mtr en hij heeft een borstomvang tussen de 1.10 en 1.15 mtr.

- Is het jasje te krap, kies dan een maat ruimer: 7090-1520.
- Zit het jasje veel te ruim, kies dan een maat kleiner. Zoals u in de tabel ziet, speelt nu uw lengte ook een rol. Heeft u een lengte tussen 1.70 en 1.80 mtr, kies dan 6080-0510; bent u langer, dan wordt de keuze: 8000-0510.



### Voorbeeld 2: broek, mannen, basis, maatcode: 7585-9000

Deze broek is bestemd voor een persoon met een tussenbeenlengte tussen 0.75 en 0.85 mtr en hij heeft een tailleomvang tussen de 0.90 en 1 mtr.

- Is de broek te krap, kies dan een maat ruimer. Zoals u in de tabel ziet, valt u dan automatisch ook in een grotere lengtemaat: 8090-0010.
- Zit de broek veel te ruim, kies dan een maat kleiner. Zoals u in de tabel ziet, speelt uw lengte weer een rol. Heeft u een tussenbeenlengte tussen 0.70 en 0.80 mtr, kies dan 7080-8090; bent u langer, dan wordt de keuze: 8090-8090.

## SCHOENEN, LAARZEN EN SOKKEN

De maten van gevechtslaarzen worden verstrekt op basis van het zogenaamde mondopoint systeem en wijken daarvoor af van de standaard schoenmaat. De maat bij het mondopoint systeem is gebaseerd op millimeters voetslengte en breedte.

### Voorbeeld:

Standaard schoenmaat 43 wordt vertaald naar 275 S, M, B.

275 geeft een voetslengte aan tussen 272 en 277 millimeter.

U dient dus beide voetslengtes op te meten in millimeters en de langste voetslengte op te geven.

De voetbreedte wordt weergegeven door S = smal (tot 80 mm) M = medium (80 - 100 mm) B = Breed (breder dan 100 mm).

Hiermee kunt u de juiste maat gevechtslaars bestellen. Verder, dit ter verduidelijking, een tabel met de meest voorkomende maatverwijzing:

	M90 Gevechtlaars, M92 Desertlaars, M93 Junglelaars, M95 Zomerlaars, Schoenen DT zwart			Sokken GVT	Sokken sport	Sokken koudweer
Voetslengte	Voetbreedte			zwart	wit	groen
in m/m	< 80 mm	80-100 mm	> 100 mm	zandkleur		zwart
218 - 222	220 S	220 M	220 B	blauw	00	small
223 - 227	225 S	225 M	225 B			
228 - 232	230 S	230 M	230 B			
233 - 237	235 S	235 M	235 B	groen	0	medium
238 - 242	240 S	240 M	240 B			
243 - 247	245 S	245 M	245 B	wit	1	medium
248 - 252	250 S	250 M	250 B			
253 - 257	255 S	255 M	255 B			
258 - 262	260 S	260 M	260 B			
263 - 267	265 S	265 M	265 B	rood	2	large
268 - 272	270 S	270 M	270 B			
273 - 277	275 S	275 M	275 B			
278 - 282	280 S	280 M	280 B	geel	3	large
283 - 287	285 S	285 M	285 B			
288 - 292	290 S	290 M	290 B			
293 - 297	295 S	295 M	295 B			
298 - 302	300 S	300 M	300 B	geen	4	extra large
303 - 307	305 S	305 M	305 B			
308 - 312	310 S	310 M	310 B			
313 - 317	315 S	315 M	315 B			
318 - 322	320 S	320 M	320 B	oranje	5	ext. ext. Large
> 322	maatwerk	maatwerk	maatwerk			

## UNIFORMKLEDING

De maatvoering van het uniform is complex, wat met name wordt veroorzaakt doordat er geen (Europese) standaardisatie is. Indien u een nieuw uniform of delen daarvan wilt kopen, moet u zich afvragen of het oude uniform nog goed zit. Zo ja gebruik dan het maat-artikelnummer welke vermeld wordt in het label van het kledingstuk. Maak bij twijfel een afspraak met het KPU-bedrijf om de juiste maat te laten vaststellen.

### MAATVOERING HEREN

Standaard maten	44	46	48	50	52	54	56	58	60	62
Korte maten	44 ¼	46 ¼	48 ¼	50 ¼	52 ¼	54 ¼	56 ¼	58 ¼	60 ¼	
	22	23	24	25	26	27	28	29	30	
	44K	46K	48K	50K	52K	54K	56K	58K	60K	
Lengte maten	45	47	49	51	53	55	57	59		
Extra lengte maten	45 ¾	47 ¾	49 ¾	51 ¾	53 ¾	55 ¾	57 ¾			
Smalle taille		460	480	500						
Lengte en smalle taille		470	490	510						
Buikmaten	44 ½	46 ½	48 ½	50 ½	52 ½	54 ½	56 ½	58 ½	60 ½	

#### Voorbeeld: Stel u heeft maat 50.

Past deze, maar heeft u problemen met de lengte:

- Wilt u korter, kies dan maat 50 ¼ (ook wel aangeduid met maat 25 of maat 50K).
- Wilt u langer, kies dan voor de lange maat 51.
- Voor nog meer lengte, kies dan de extra lange maat 51 ¾.

Zit e.e.a. te los in de taille dan is er bij sommige uniformen keuze uit een smalle versie. In dat geval komt er een nul achter de standaard maat te staan (hier dus maat 500). Is iemand ook nog extra lang dan geldt de lengtemaat 51 met daarachter een nul (hier dus maat 510)

Zit e.e.a. te strak kies dan voor maat 52 of als de tailleomvang is toegenomen kies dan speciaal voor de buikmaat 50½.

### UITZONDERING BROEKEN

Als uitzondering op de regel wordt een aantal broeken aangegeven in een maatsysteem bestaande uit twee maten:

- 1e maat staat voor de bandwijdte / 2e maat staat voor de tussenbeenlengte.
- Wanneer er sprake is van een buikmaat staat de letter "B" achter de 1e maat genoemd.

#### Voorbeeld:

- Maat 94/85 staat voor een bandwijdte van 94cm en een tussenbeenlengte van 85cm.
- Maat 90B/80 staat voor een bandwijdte van 90cm en een tussenbeenlengte van 80cm, door de aanduiding "B" valt de broek in de buikmaten

**OVERHEMD MATEN:**Boordmaat:

- De maatvoering voor de heren overhemden staat gelijk aan de boordmaat. Dat wil zeggen: de gemeten halsomvang geeft de maat aan.

Mouwlengte:

- Bij overhemden met lange mouwen worden de verschillende mouwlengtes aangegeven d.m.v. een cijfer 4, 5, 6 of 7 achter de boordmaat. Er zit steeds 3 cm verschil in lengte. Hoe hoger het cijfer des te langer de mouw. De standaard mouwlengte is 5 (ca 65 cm).

**Voorbeeld:**

Maat 41-7 betekent een boordmaat van 41cm en een mouwlengte die 6 cm langer is dan de standaard maat.

**MAATVOERING DAMES:**

Standaard maten	32	34	36	38	40	42	44	46	48	50
Korte maten	32 ¼	34 ¼	36 ¼	38 ¼	40 ¼	42 ¼	44 ¼	46 ¼	48 ¼	50 ¼
	16	17	18	19	20	21	22	23	24	25
	32K	34K	36K	38K	40K	42K	44K	46K	48K	50K
Lengte maten	64	68	72	76	80	84	88	92	96	100
	32L	34L	36L	38L	40L	42L	44L	46L	48L	50L
Heup, smal	032	034	036	038	040	042	044	046	048	050
Heup, breed	532	534	536	538	540	542	544	546	548	550

**Voorbeeld: stel u heeft normaliter maat 40.**

Past deze, maar heeft u problemen met de lengte:

- Wilt u korter, kies dan maat 40 ¼ (ook wel aangeduid met maat 20 of maat 40K).
- Wilt u langer, kies dan voor de lange maat 80 of 40L.
- Zit deze te los in de taille kies dan voor de smalle heupversie maat 040.
- Zit deze te strak kies dan voor maat 42 of voor de brede heupversie maat 540.

**OVERHEMD MATEN:**

**Maatvoering:** De maatvoering voor de dames overhemden worden aangeduid als de standaard confectiematen zoals hierboven genoemd.

**BB-uitvoering:** Wanneer de letters "BB" worden genoemd wil dat zeggen dat er extra breedte in de borstomvang is verwerkt. Deze overhemden zijn daarom ook uitgevoerd met bustesucons.

**Mouwlengte:** Bij overhemden met lange mouwen worden de verschillende mouwlengtes aangegeven d.m.v. een cijfer 3, 4 en 5 achter de confectiemaat. Er zit steeds 3 cm verschil in lengte. Hoe hoger het cijfer des te langer de mouw. De standaard mouwlengte is 4 (ca 58 cm).

**Voorbeeld:**

Maat 40BB-5 betekent: confectiemaat 40 met een grotere bovenwijdte en een langere mouwlengte namelijk 3 cm langer dan standaard.

